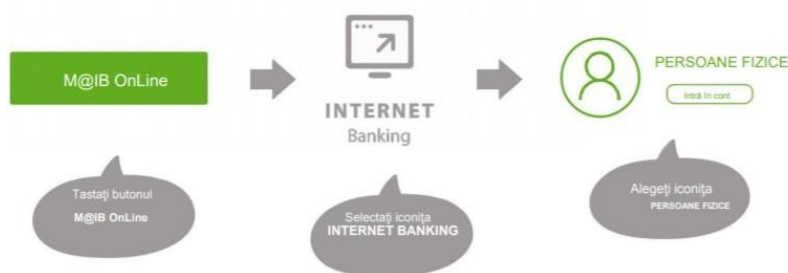


Procedura de achitare a facturilor de apă online pentru persoanele ce dețin card la Moldova Agroindbank

CUM SE FACE PRIMA CONECTARE LA INTERNET BANKING ?

Pentru a beneficia de serviciile bancare la distanță oferite de INTERNET BANKING trebuie să depuneți o CERERE DE ABONARE la sucursala centrală MAIB , după care va fi necesar să parcurgeți procedura de înregistrare (logare).

1. Intrați pe adresa site-ului oficial MAIB (www.maib.md)
2. Tastați butonul MAIB ONLINE , selectați iconița INTERNET BANKING și tastați butonul PERSOANE FIZICE (*poza 1*).



și veți fi direcționat la pagina de logare:

The screenshot shows the 'Intrare' (Login) page. At the top, it says 'Intrare' with a close button. Below, it instructs the user to enter their Login ID, password, and security level. There are input fields for 'Login ID' and 'Parola', and a dropdown menu for 'Securitate' set to 'Standard'. A green 'Intrare' button is next to the password field, along with a link for 'Parola uitata?'. Below the login section, there is a 'Client nou?' section with a note and a green 'Înregistrare' button.

3. Tastați butonul ÎNREGISTRARE și veți fi direcționat la pagina de înregistrare. Introduceți detaliile care sunt solicitate. (*poza 2 și 3*).

Tastați butonul **ÎNREGISTRARE** și veți direcționat la pagina de înregistrare:

Se completează cu datele înscrise în câmpul "LOGHIN ID" din cererea de abonare

Seria și numărul buletinului de identitate/pasaportul. Date indicate în cererea de abonare

Logare pentru prima dată - Identificare Personală x

Pentru a accesa Internet Banking pentru persoane fizice introduceți credențialele de autentificare și apăsați butonul Transmite. ?

Login ID Utilizatorului

Introduceți credențialele de autentificare

Prenume

Nume

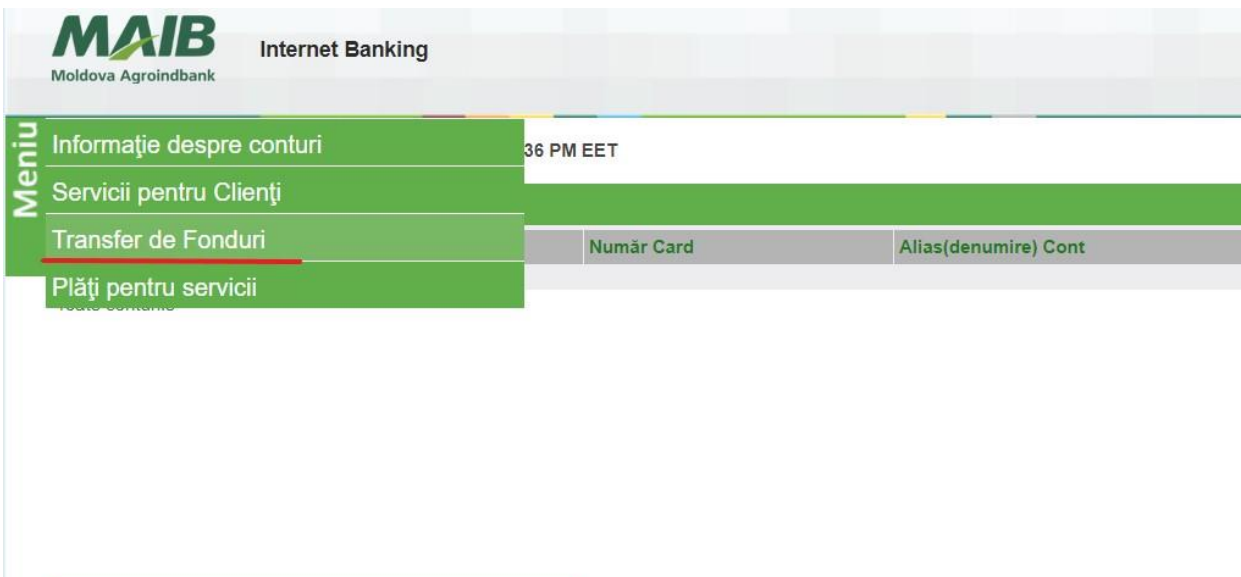
Seria și numărul actului de identitate

CERERE		
de abonare/modificare date la sistemul "BankFlex-Multychannel"		
I. Prin prezenta solicit:		
1.	<input checked="" type="checkbox"/> ABONARE	la sistemul automatizat de deservire la distanță "BankFlex-Multychannel", canalele: Internet Banking, Mobile Banking, SMS Banking.
2.	<input type="checkbox"/> MODIFICARE	modificarea datelor în sistemul „BankFlex-Multychannel”. În dreptul câmpurilor ce se modifică se va indica litera "M".
II. DATELE SOLICITANTULUI:		
(b)	Nume, prenume	POPESCU ION
	Cod fiscal (IDNP)	
	Act de identitate: seria, număr:	A111111111
III. PARTICULARITĂȚI AFERENTE UTILIZĂRII SISTEMULUI		
(a)	Login ID	MAIBtest

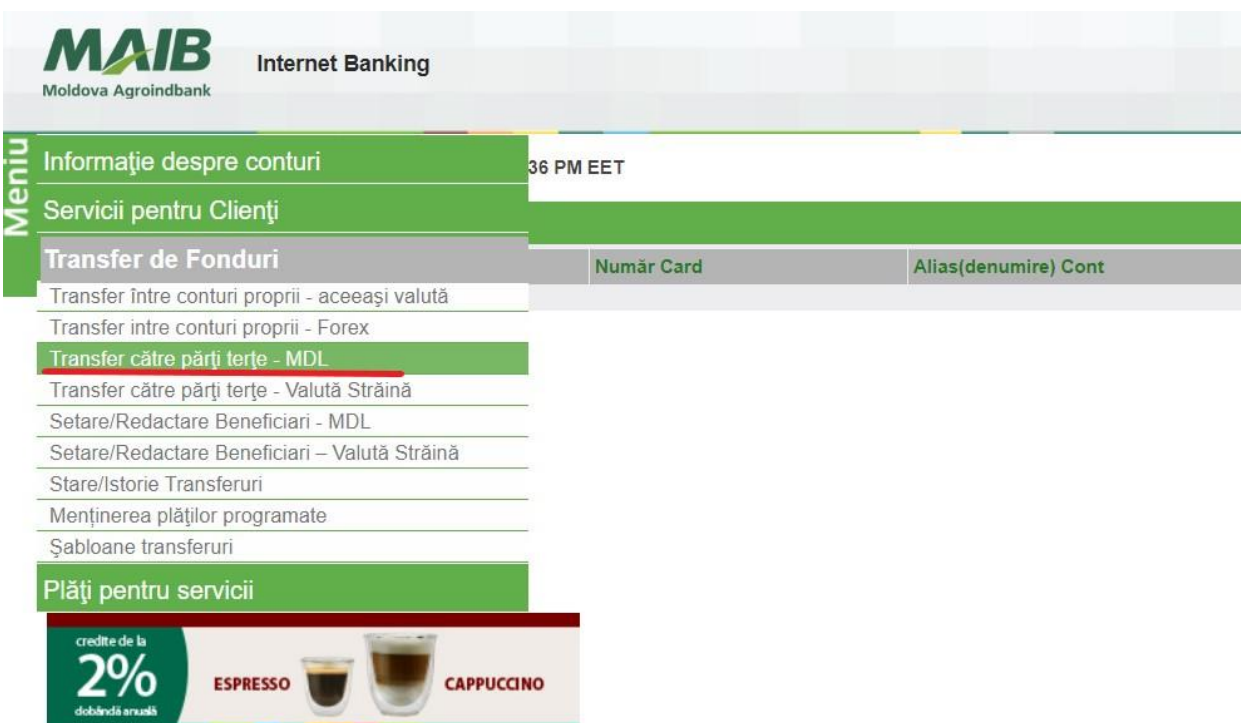
- După completarea tuturor datelor solicitate tastați butonul TRANSMITE.
- După transmiterea datelor veți primi o PAROLĂ de unică folosință prin sms sau prin e-mail. Introduceți parola de unică folosință în rubrica "SPECIFICAȚI PAROLA DE UNICĂ FOLOSINȚĂ".
- În rubrica PAROLĂ NOUĂ introduceți o parolă de logare, pe care o veți utiliza ulterior la autentificarea în sistem.
Parola de logare trebuie să conțină:
 - Lungime minim de 8 caracter (maxim 24 caractere);
 - Cel puțin o literă mică, o literă mare și un caracter numeric.

CUM SE ACHITĂ FACTURA DE APĂ ȘI CANALIZARE ?

- După ce ați trecut procedura de logare este necesar să tastați iconița "MENIU" după care "TRANSFER DE FONDURI" (poza 4).



2. Tastăm „TRANSFER CĂTRE PĂRȚI TERȚE-MDL” și introducem detaliile solicitate. (poza 5).



3. Cont plătitor IBAN - tastați pe pe semnul din partea dreaptă pentru a alege cardul de pe care veți face tranzacția.
4. IBAN beneficiar – dacă efectuați achitarea prima dată, tastați butonul ” CREAȚĂ BENEFICIAR” iar la cea de a doua achitare veți selecta beneficiarul accesând semnul din partea dreaptă. (poza 6).

Detalii Transfer de Fonduri

Cont Plător/IBAN: 22593061290-1388-437-MDL MD02AG000000022593061290

IBAN Beneficiar: Selectare **Creare Beneficiar**

Cod Fiscal Beneficiar: **Edițare Beneficiar**

Cod Banca Beneficiar

Denumire Bancă Beneficiar

Suma: MDL

Detalii Plată

Tip Transfer

Normal Urgent Setează ca plată programată

Imediat Programat pentru

Detalii Șablon

Salva ca șablon

[Transmite](#) [Anulează](#)

5. La rubrica "CREARE BENEFICIAR" veți introduce următoarele date:
- IBAN Beneficiar - MD10VI222400007100235MDL
 - Nume – Regia Apă Canal – Orhei
 - Cond Fiscal – 1002606000595
 - Cod Bancă – VICBMD2X
 - Denumire Bancă – B.C. "VICTORIABANK" S.A.
 - Denumirea Plății – Achitarea serviciilor de apă și canalizare cont: (introduceți cont client din 6 cifre, Numele Prenumele și adresa utilizatorului de pe bonul de plată . (poza 7)

Regia Apa Canal-Orhei S.A., or. Orhei, str. 31 August, nr. 67, tel.: Anticamera-0235 22951, Centrul de Calcul-0235 24289,0235 30525, Dispecerat-0235 32599
BC "Victoriabank" S.A. sucursala nr. 7 Orhei, CIB: VICBMD2X836, MD10VI222400007100235MDL

Regia Apa Canal-Orhei S.A.

c/f. 1002606000595 **achitarea pina la 25 noiembrie 2019**

Cont: 305865 Popescu Ion..... octombrie 2019
ORHEI, str. Tricolorul, ap. 0 Persoane: 3

Contor	Preced	Curent	Volum	Medie
005029	793	803	10	

Articolul calculat	Consum, m3 * Tarif	Suma
Apa potabila (F/TVA)	6 * 16,2 + 4 * 8,1	129,60
Canalizare(F/TVA)	10 * 6,4	64,00

Total pentru consum în luna de calcul: 193,60 lei

Datorie restantă: lei

Total pentru plată: 193,60 lei

Cod client: 305865 **Data achitării:**

- g) Tastați butonul "VALIDEAZĂ/ TRANSMITE" unde veți fi redirecționat înapoi la pagina "TRANSFER CĂTRE PĂRȚI TERȚE" pentru a îndeplini următoarele detalii. (poza 8).

Editare Beneficiar - MDL [?](#)

Detalii Beneficiar	
IBAN Beneficiar	MD10VI222400007100235MDL
Nume	Apa Canal-Orhei
Rezident	<input checked="" type="checkbox"/>
Cod Fiscal	1002606000595
Cod Bancă	VICBMD2X A Sterge
Denumire Bancă	B.C.VICTORIABANK'S.A
Destinația Plăți	Achitarea serviciilor de apa si canalizare cont. 000000

[Validează/Transmite](#) [Înapoi](#) [Anulează](#)

6. Suma MDL – introduceți suma de pe bonul de plată .

7. Tip Transfer- Bifați ”NORMAL” și ”IMEDIAT” după care tastați butonul ” TRANSMITE” (poza 9).

Transfer către părți terțe - MDL [?](#)

Detalii Transfer de Fonduri	
Cont Plătitor/IBAN	22593061290-1388-437-MDL MD02AG000000022593061290
IBAN Beneficiar	Apa Canal-Orhei:MD10VI222400007100235MDL Creează Beneficiar
Cod Fiscal Beneficiar	1002606000595 Editare Beneficiar
Cod Banca Beneficiar	VICBMD2X
Denumire Bancă Beneficiar	B.C.VICTORIABANK'S.A
Suma	MDL 10
Detalii Plată	Achitarea serviciilor de apa si canalizare cont. 305865

Tip Transfer

Normal Urgent

Imediat Programat pentru Setează ca plată programată

Detalii Șablon

Salvare ca șablon

[Transmite](#) [Anulează](#)

8. La rubrica ”DETALII TRANSFER DE FONDURI” verificați datele introduse după care tastați butonul ”CONTINUARE” (poza 10).

Transfer către părți terțe - MDL - Confirmare

Detalii Transfer de Fonduri			
Cont Plătitor/IBAN	MD02AG000000022593061290		
Nume/Denumire Beneficiar	(R)Apa Canal-Orhei	Cod Fiscal Beneficiar	1002606000595
IBAN Beneficiar	MD10VI222400007100235MDL		
Cod Banca Beneficiar	VICBMD2X		
Denumire Bancă Beneficiar	B.C.VICTORIABANK'S.A		
Suma	MDL 10.00	Comision	MDL 2.00
Modalitate Transfer	Imediat		
Tip Transfer	Normal		
Data transferului	01/10/2020		
Detalii Plată	Achitarea serviciilor de apa si canalizare cont. 305865		

[Înapoi](#) [Confirmare](#) [Anulează](#)

9. După transmiterea datelor veți primi o PAROLĂ de unică folosință prin sms sau prin e-mail. Introduceți parola de unică folosință în rubrica ” INTRODUCEȚI PAROLA DE UNICĂ FOLOSINȚĂ” și tastați butonul ”TRANSMITE” pentru a finisa procedura de achitare. (poza 11).

Parolă de unică folosință

Id Tranzacție 000000066495605

Introduceți parola de unică folosință

(Tranzacția a fost salvată. Dacă nu receptionați parola de unică folosință în timpul apropiat, aveți posibilitatea să autorizați tranzacția mai târziu, prin intermediul ecranului Stare-Istorie Transferuri.

[Transmite](#)